

# ApoWIPE®

## til desinfektion af vaskulære injektionsporte

### Reducér infektioner

ApoWIPE Ethanol 80% er velegnet til desinfektion af injektionsporte, hætter og forskellige typer af forbindelser samt lokal huddesinfektion.

Den desinficerende klud er **steril**, hvilket sikrer ingen CFU-vækst i det endelige produkt.

Desinfektionskluden er **individuet indpakket** for at sikre dens renhed i enhver situation. Størrelsen på pakken er også designet, så servietten kan tages ud af emballagen aseptisk.


**Størrelsen** på kluden sikrer hygiejnisk håndtering, hvor kun kluden kommer i kontakt med det område, der skal desinficeres. Kluden er foldet i en størrelse på 6 x 6 cm i pakken, udfoldet 12 x 18 cm.

Kludens kraftige materiale sikrer effektiv mekanisk rengøring, når det kombineres med den velkendte kliniske procedure "scrub the hub" for at sikre, at eventuelle rester af organisk materiale fjernes, i overensstemmelse med aseptiske retningslinjer.

**Tykkelsen af kluden** sikrer tilstrækkelig fugtighed under hele proceduren.

"One size fits all", da der er forskellige størrelser af porte, og kluden kan bruges på dem alle.

Produktet er CE klasse IIa.



**STERILE R**

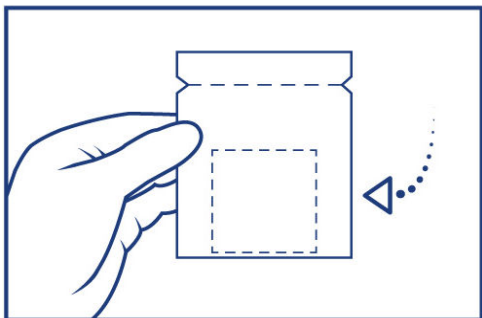
Ved brug af ApoWIPE desinfektionsklud kan den aseptiske håndtering af vaskulære katetre forbedres.

Med bedre aseptiske procedurer kan en række betydelige fordele opnås:

- forebygger og reducerer risikoen for mikrobiel kontaminering
- færre infektioner
- omkostningsbesparelser
- forbedret patientsikkerhed


Vare nr.	Varenavn	Antal individuelt pakkede servietter pr. karton
021871	ApoWIPE IV Port Disinfection	800

# ApoWIPE desinfektionsklud til desinfektion af vaskulære katetre



*Bør håndteres med egnede nitrilhandsker på.*

Kluden er placeret i bunden af pakken, så den forbliver så ren som mulig, når pakken åbnes.




1. Åben pakken forsigtigt, som vist på billedet så kluden forbliver uberørt.



2. Tag kluden ud af pakken.



3. Rengør injektionsporten ved at tørre grundigt med kluden i 15 sekunder efter "Scrub the Hub" princippet.



4. Lad injektionsporten tørre i 10 sekunder.